

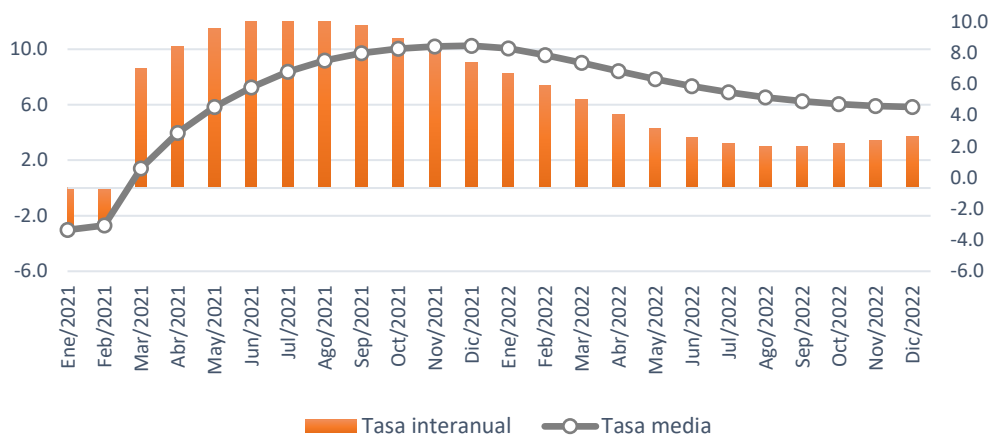
## DESEMPEÑO DE LA ECONOMÍA COSTARRICENSE 2022

**Febrero 2023** | Costa Rica, durante el año 2022, mostró una recuperación sostenida posterior a la recesión que fue causada por la pandemia COVID-19. El desempeño positivo de la economía fue influenciado por el fortalecimiento de las exportaciones y la mejora en el sector fiscal, que ha realizado esfuerzos para contener el gasto público, sin embargo, el crecimiento de la economía se ha visto afectado por la disminución en los niveles de consumo en algunos sectores producto de la alta inflación y el nivel de desempleo.

### Variación en el Índice de mensual de la actividad económica

El Índice Mensual de Actividad Económica (IMAE), a diciembre de 2022, registró un incremento interanual de 3.7%, mostrando una desaceleración de 5.3 puntos porcentuales respecto al resultado del período anterior (diciembre 2021: 9.0%) y un crecimiento de 0.3 p.p. con relación a noviembre 2022. De acuerdo con los resultados obtenidos, a diciembre 2022, la tasa de variación media se ubicó en 4.5%, lo cual muestra crecimiento moderado en comparación al año previo, sin embargo, en el año 2021 los resultados se debieron a la recuperación mostrada por algunas actividades económicas posterior a la eliminación de las restricciones impuestas por la pandemia COVID-19 y consecuente reapertura económica, por lo que, dicho resultado corresponde al crecimiento esperado de la economía costarricense.

ÍNDICE MENSUAL DE ACTIVIDAD ECONÓMICA



Fuente: BCCR / Elaboración: PCR

Durante el período 2022, la actividad económica se vio impulsada principalmente el incremento sostenido en las actividades de manufactura (6.8%), específicamente en el desempeño de los regímenes especiales, producto del aumento en las ventas al exterior de insumos médicos, asimismo, las actividades información y comunicaciones (13.6%) y actividades profesionales, científicas, técnicas administrativas y de servicios (13.4%), muestran crecimiento constante a lo largo del año. Sin embargo, dicho crecimiento fue atenuado por la disminución en las actividades de construcción (-7.3%) a partir del mes de abril, producto de las alzas internacionales en los precios de los materiales como el hierro y el acero y la disminución en la industria agropecuaria (-2.1%), como resultado de mayores costos de producción y condiciones climáticas adversas.

#### IMAE POR DIVISIONES DE CONSUMO

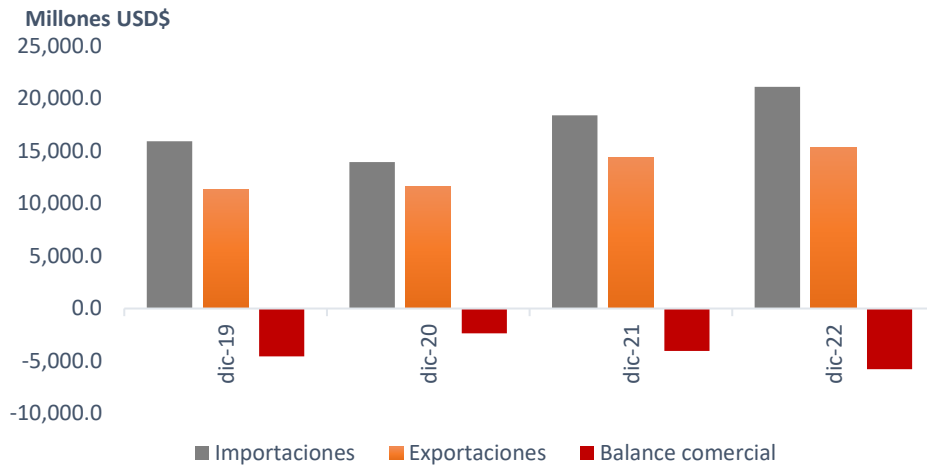
División de consumo <i>(a diciembre 2022)</i>	Variación interanual	Variación media
▼ Agricultura, silvicultura y pesca	-2.9	-2.1
▼ Extracción de Minas y Canteras	-0.2	5.3
▲ Industria manufacturera	6.5	6.8
▲ Electricidad, agua y servicios de saneamiento	2.4	1.1
▼ Construcción	-7.9	-7.3
▲ Comercio	3.4	1.4
▲ Transporte, Almacenamiento	10.1	5.5
▲ Actividades de alojamiento y servicios de comida	17.1	2.9
▲ Información y comunicaciones	14.2	13.6
▲ Actividades financieras y de seguros	2.4	1.1
▲ Actividades inmobiliarias	1.4	0.8
▲ Actividades profesionales y servicios de apoyo	11.1	13.4
▲ Administración pública y planes de seguridad social	-2.4	-0.9
▼ Enseñanza y actividades de la salud humana	4.2	2.9
▲ Otras actividades	5.0	3.1

Fuente: BCCR / Elaboración: PCR

#### Comercio exterior

Al cierre de 2022 la balanza comercial de bienes acumuló una brecha negativa de USD 5,764.6 millones, equivalentes al 8.6% del PIB, lo cual es resultado del aumento en mayor proporción en las compras al exterior de 14.8%, debido a la compra de insumos relacionados a la industria y agricultura, la compra de automotores y bienes de capital, así como al aumento en la factura petrolera, mientras que las ventas externas incrementaron un 6.82%, siendo moderadas respecto al incremento del año anterior (dic 2021: 23.7%), derivado principalmente del desempeño de productos agrícolas, que se vio afectado por el incremento en el precio de fertilizantes y las condiciones climáticas adversas.

### BALANZA COMERCIAL

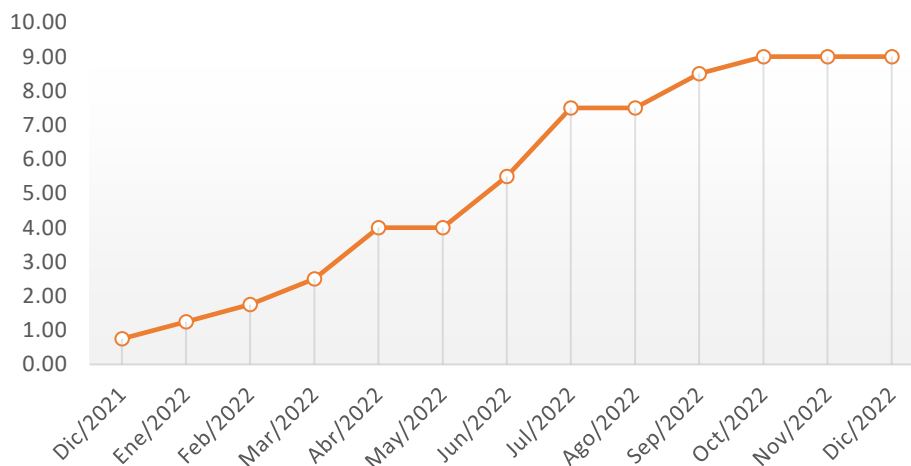


Fuente: BCCR / Elaboración: PCR

### Tasa de Interés

La Tasa de Política Monetaria (TPM) ha presentado incrementos desde diciembre 2021, cuando se ubicaba en 0.75% ya que se había mantenido sin variaciones durante la pandemia, por lo que, como medida para mitigar el impacto de la inflación en el país y con el propósito de incentivar la inversión y el consumo, el Banco Central ha elevado la tasa de interés en el transcurso del año. A principios de 2022, la TPM se sitúa en 1.25%. Posteriormente, se realizaron incrementos en los meses de enero, marzo, abril, junio, julio, septiembre y octubre. Actualmente la TPM se posiciona en 9.0%, por lo que en el transcurso del año ha presentado un incremento acumulado de 775 puntos base.

### TASA DE POLÍTICA MONETARIA

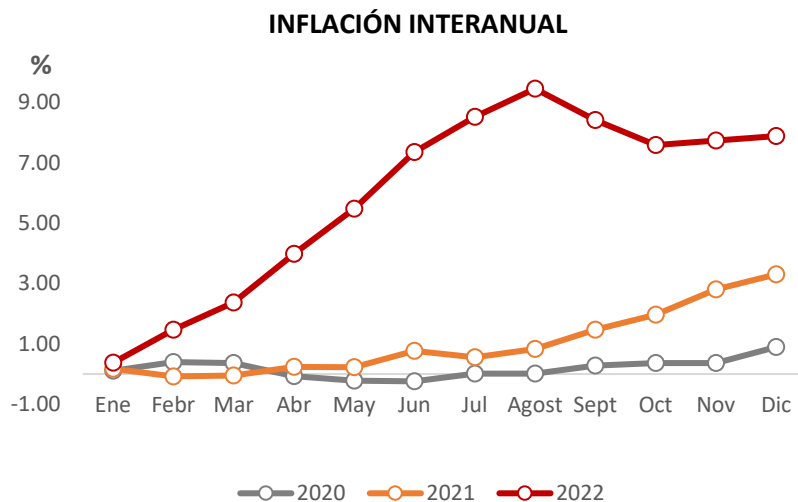


Fuente: BCCR / Elaboración: PCR

## Inflación

En Costa Rica, como resultado de factores en el ámbito externo e interno, a partir del mes de febrero, la inflación general, medida con la variación interanual del Índice de Precios al Consumidor, se situó por encima de la meta de  $3,0\% \pm 1$  p.p., establecida por el Banco Central de Costa Rica, llegando al punto más alto en agosto de 2022, con una inflación interanual de 9.45%. Sin embargo, a partir del mes de septiembre se observa una leve disminución en el indicador ubicándose en 8.4%, para posicionarse al cierre del año en 7.9%, mostrando menor crecimiento en el último cuatrimestre.

La ralentización en los últimos meses del año en la inflación, se da como resultado de la estabilización en la oferta y demanda de algunos productos y servicios, así como en una leve disminución en los costos de transportes y en los problemas en la cadena de suministros, que derivan en un menor impacto de la inflación importada. Asimismo, se espera que el ritmo inflacionario costarricense se mantenga por encima del rango de tolerancia en parte del año 2023 para regresar a niveles dentro del promedio hasta el año 2024.



Fuente: BCCR / Elaboración: PCR

## Conclusiones

La economía del país mostró crecimiento a un ritmo más lento que en 2021, impulsado por la mejora en el comercio exterior de la industria manufacturera y en las actividades de servicios y actividades profesionales, sin embargo, las presiones inflacionarias y la reducción en las actividades agropecuarias y de construcción impactaron negativamente en el crecimiento económico. Por otro lado, el desempeño económico del país se encuentra ligado al desempeño de sus socios comerciales, siendo el principal Estados Unidos, por lo que la desaceleración del crecimiento mundial, impactan en los resultados del período.

Para el año 2023, se esperan que las medidas para controlar la inflación contribuyan a la mejora en el comercio interno del país, asimismo, se espera que Costa Rica, muestre un crecimiento moderado, como resultado del dinamismo en los sectores exportadores, la recuperación en el sector turismo, el crecimiento en el sector de servicios que generen una reducción en el desempleo y la consolidación fiscal de acuerdo a los planes implementados por el Gobierno.

## Referencias consultadas

---

- [Indicadores Económicos \(bccr.fi.cr\)](https://www.bccr.fi.cr)
- [Panorama económico de Costa Rica \(www.oecd.org/economy\)](https://www.oecd.org/economy)